



TS 93



Vejledende løsninger for enkelt- og dobbelt fløjede døre



TS 93 N

Til enkeltfløjede branddøre. Selvlukkende fra 180°. Standard med lukkeforsinkelse og åbningsbremse. Mekanisk fasthold kan leveres som tilbehør (må ikke anvendes til branddøre).

TS 93 EMF

Til enkeltfløjede branddøre med indbygget elektromekanisk fasthold (EMF) for ABDL tilslutning til røgdetektoranlæg. Fasthold op til 140°.

TS 93 EMR

Til enkeltfløjede branddøre. Komplet branddør-lukningsanlæg med elektromekanisk fasthold, strømforsyning, røgdetektor, maksimum åbningsvinkel 140°.

Godkendt af DBI (Dansk Brandteknisk Institut) efter forskrift 231-32.

OBS! Specielle regler er gældende for anvendelse af EMR løsninger!

TS 93 GSR

Til dobbeltfløjede branddøre. Komplet dørlukkersystem selvlukkende fra 180°. Med indbygget synkronisering.

TS 93 GSR-EMF 1 / 2

Til dobbeltfløjede branddøre. Komplet dørlukkersystem, justerbart fasthold mellem 80° og 130°.

Med indbygget synkronisering og elektromekanisk fasthold. Tilsluttes eksternt ABDL anlæg.

OBS! Ved åbningsvinkel/fasthold over 130° anvendes istedet TS 93 GSR kombineret med EM vægmagneter.

Kan dørene åbne i større vinkel end dørlukker systemet skal der monteres dørstop!

TS 93 GSR-EMR 1 / 2

Til dobbeltfløjede branddøre. Komplet branddør-lukningsanlæg med indbygget synkronisering, elektromekanisk fasthold, strømforsyning, røgdetektor. Justerbart fasthold mellem 80° og 130°.

Godkendt af DBI (Dansk Brandteknisk Institut) efter forskrift 231-32.

OBS! Specielle regler er gældende for anvendelse af EMR løsninger.

Kan dørene åbne i større vinkel end dørlukker systemet skal der monteres dørstop!

TS 99 FL / TS 93 GSR-EMF 1

Til dobbeltfløjede branddøre med friløbs funktion på gående fløj (TS 99 FL).

Komplet dørlukkersystem, justerbart fasthold mellem 80° og 130° (stående fløj).

Med indbygget synkronisering og elektromekanisk fasthold. Tilsluttes eksternt ABDL anlæg.

OBS! Ved åbningsvinkel/fasthold over 130° anvendes istedet TS 93 GSR kombineret med EM vægmagneter.

Kan dørene åbne i større vinkel end dørlukker systemet skal der monteres dørstop!

TS 99 FL / TS 93 GSR-EMR 1

Til dobbeltfløjede branddøre med friløbs funktion på gående fløj (TS 99 FL).

Komplet branddør-lukningsanlæg med indbygget synkronisering, elektromekanisk fasthold, strømforsyning, røgdetektor. Justerbart fasthold mellem 80° og 130° (stående fløj).

Godkendt af DBI (Dansk Brandteknisk Institut) efter forskrift 231-32.

OBS! Specielle regler er gældende for anvendelse af EMR løsninger.

Kan dørene åbne i større vinkel end dørlukker systemet skal der monteres dørstop!



TRÆ-KARME

Vejledende løsninger for enkelt- og dobbelt fløjede døre



TS 93 B

Monteret på hængselside.

1 stk. TS 93 B EN 2-5 dørlukker

1 stk. G-N glideskinne

43020001

64010001



TS 93 G


Hovedmonteret på hængselside.

1 stk. TS 93 G EN 2-5 dørlukker

1 stk. G-N glideskinne

43030001

64010001



TS 93 G

Monteret modsat hængselside.

1 stk. TS 93 G EN 2-5 dørlukker

1 stk. G-N glideskinne

1 stk. G-N vinkelkonsol

43030001

64010001

64430001



TS 93 B

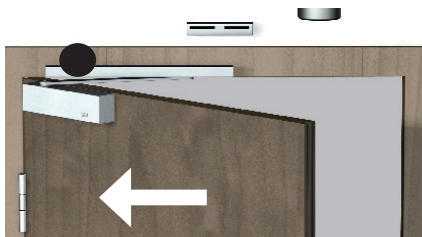
Hovedmonteret modsat hængselside.

1 stk. TS 93 B EN 2-5 dørlukker

1 stk. G-N glideskinne med arm

43020001

64010001



Fasthold
op til 140°

Husk
ABDL

TS 93 B EMF

TS 93 B med elektromekanisk fasthold (EMF) ●


Monteret på hængselside.

1 stk. TS 93 B EN 2-5 dørlukker

1 stk. EMF glideskinne

43020001

64080001



Fasthold
op til 140°

Husk
ABDL

TS 93 G EMF

TS 93 G med elektromekanisk fasthold (EMF) ●

Monteret modsat hængselside.

1 stk. TS 93 G EN 2-5 dørlukker

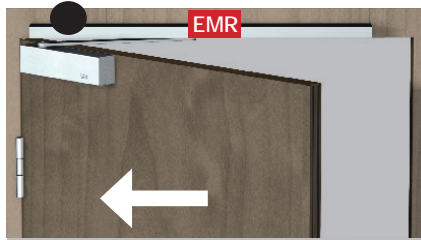
1 stk. EMF glideskinne

1 stk. G-EMF vinkelkonsol

43030001

64080001

64440001

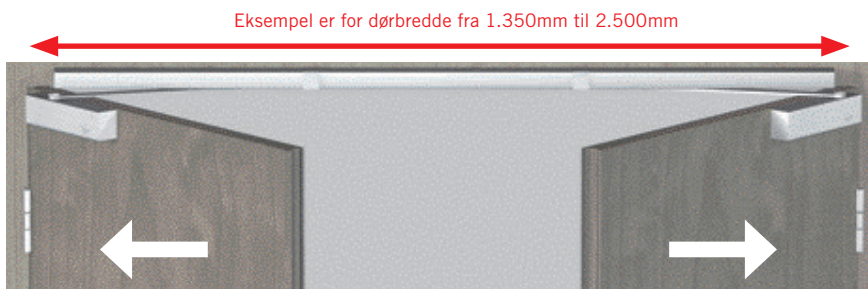


Fasthold
op til 140°

TS 93 B EMR

TS 93 B med elektromekanisk fasthold (EMF) ●
og integreret røgdetektor. Monteret på hængselside.

1 stk. TS 93 B EN 2-5 dørlukker	43020001
1 stk. EMR glideskinne	64070001



TS 93 B GSR

TS 93 B med indbygget synkronisering. Monteret på hængselside.

2 stk. TS 93 B EN 2-5 dørlukker	43020001
1 sæt G-GSR/V glideskinnesystem	64102001

OBS! Dørbredde skal oplyses ved bestilling.



TS 93 G-GSR/BG

TS 93 G med indbygget synkronisering. Monteret modsat hængselside.

2 stk. TS 93 G EN 2-5 dørlukker	43030001
1 sæt G-GSR/V/BG glideskinnesystem	64144001
1 sæt G-GSR/BG vinkelkonsoller	64470001

OBS! Dørbredde skal oplyses ved bestilling. Stående fløj skal minimum have en bredde på 600mm.



Husk
ABDL

TS 93 B GSR-EMF 1

TS 93 B med indbygget synkronisering og elektromekanisk fasthold (EMF) ●

Monteret på hængselside.

2 stk. TS 93 B EN 2-5 dørlukker 43020001

1 sæt G GSR-EMF 1/V glideskinnesystem 64112001

OBS! Dørbredde skal oplyses ved bestilling.



Husk
ABDL

TS 93 B GSR-EMF 2

TS 93 B med indbygget synkronisering og elektromekanisk fasthold (EMF) ●

Monteret på hængselside.

2 stk. TS 93 B EN 2-5 dørlukker 43020001

1 sæt G GSR-EMF 2/V glideskinnesystem 64132001

OBS! Dørbredde skal oplyses ved bestilling.



Husk
ABDL

TS 93 G GSR-EMF 2/BG

TS 93 G med indbygget synkronisering og elektromekanisk fasthold (EMF) ●

Monteret modsat hængselside.

2 stk. TS 93 G EN 2-5 dørlukker 43030001

1 sæt G-GSR-EMF 2/V/BG glideskinnesystem 64174001

1 sæt G-GSR/BG vinkelkonsoller 64470001

OBS! Dørbredde skal oplyses ved bestilling. Stående fløj skal minimum have en bredde på 600mm.

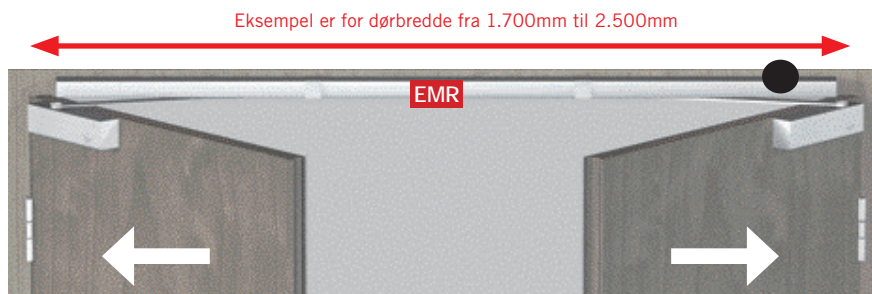


TS 93 B GSR-EMF 1 G

TS 93 B med indbygget synkronisering og elektromekanisk fasthold (EMF) ●
 Monteret på hængselside.

2 stk. TS 93 B EN 2-5 dørlukker	43020001
1 sæt G-GSR-EMF 1 G/V glideskinnesystem	64122001

OBS! Dørbredde skal oplyses ved bestilling.

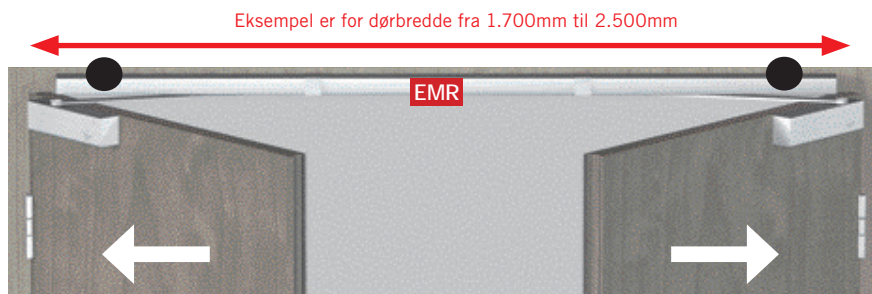


TS 93 B GSR-EMR 1

TS 93 B med indbygget synkronisering og elektromekanisk fasthold (EMF) ●
 og integreret røgdetektor. Monteret på hængselside.

2 stk. TS 93 B EN 2-5 dørlukker	43020001
1 sæt G-GSR-EMR 1/V glideskinnesystem	64215001

OBS! Dørbredde skal oplyses ved bestilling.



TS 93 B GSR-EMR 2

TS 93 B med indbygget synkronisering og elektromekanisk fasthold (EMF) ●
 og integreret røgdetektor. Monteret på hængselside.

2 stk. TS 93 B EN 2-5 dørlukker	43020001
1 sæt G-GSR-EMR 2/V glideskinnesystem	64235001

OBS! Dørbredde skal oplyses ved bestilling.



TS 99 FL / TS 93 B GSR

TS 99 FL med friløb på gående fløj og TS 93 B på stående fløj.

Med indbygget synkronisering. Monteret på hængselside.

1 stk. TS 99 FL dørlukker med FL arm 53380201

1 stk. TS 93 TS 93 B EN 2-5 dørlukker 43020001

1 sæt G-GSR/V glideskinnesystem 64102001

OBS! Dørbredde skal oplyses ved bestilling.



TS 99 FL / TS 93 B GSR-EMF 1

TS 99 FL med friløb på gående fløj og TS 93 B på stående fløj.

Med indbygget synkronisering og elektromekanisk fasthold (EMF)

på stående fløj. Monteret på hængselside.

1 stk. TS 99 FL dørlukker med FL arm 53380201

1 stk. TS 93 TS 93 B EN 2-5 dørlukker 43020001

1 sæt G-GSR-EMF 1/V glideskinnesystem 64112001

OBS! Dørbredde skal oplyses ved bestilling.



TS 99 FL / TS 93 B GSR-EMR 1

TS 99 FL med friløb på gående fløj og TS 93 B på stående fløj.

Med indbygget synkronisering og elektromekanisk fasthold (EMF)

på stående fløj og integreret røgdetektor. Monteret på hængselside.

1 stk. TS 99 FL dørlukker med FL arm 53380201

1 stk. TS 93 TS 93 B EN 2-5 dørlukker 43020001

1 sæt G-GSR-EMR 1/V glideskinnesystem 64215001


OBS! Dørbredde skal oplyses ved bestilling.

Alle artikelnumre refererer til sølv overflade.



STÅL- OG ALU-KARME

Vejledende løsninger for enkelt- og dobbelt fløjede døre



TS 93 B

Monteret på hængselside.

1 stk. TS 93 B EN 2-5 dørlukker

1 stk. G-N glideskinne

43020001

64010001



TS 93 G

Hovedmonteret på hængselside.

1 stk. TS 93 G EN 2-5 dørlukker

1 stk. G-N glideskinne

43030001

64010001



TS 93 G

Monteret modsat hængselside.

1 stk. TS 93 G EN 2-5 dørlukker

1 stk. G N glideskinne med arm

43030001

64010001



TS 93 B

Hovedmonteret modsat hængselside.

1 stk. TS 93 B EN 2-5 dørlukker

1 stk. G-N glideskinne

43020001

64010001



Fasthold
op til 140°

Husk
ABDL



Fasthold
op til 140°

Husk
ABDL

TS 93 B EMF

TS 93 B med elektromekanisk fasthold (EMF) ●

Monteret på hængselside.

1 stk. TS 93 B EN 2-5 dørlukker

1 stk. EMF glideskinne

43020001

64080001

TS 93 G EMF

TS 93 G med elektromekanisk fasthold (EMF) ●

Monteret modsat hængselside.

1 stk. TS 93 G EN 2-5 dørlukker

1 stk. EMF glideskinne

43030001

64080001



TS 93 B EMR

TS 93 B med elektromekanisk fasthold (EMF) ● og integreret røgdetektor. Monteret på hængselside.

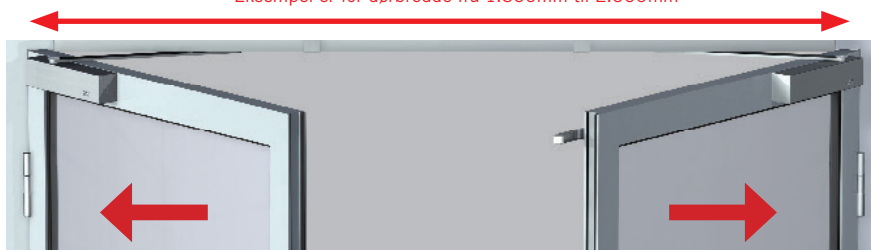
1 stk. TS 93 B EN 2-5 dørlukker 43020001
1 stk. EMR glideskinne 64070001

TS 93 G EMR

TS 93 G med elektromekanisk fasthold (EMF) ● og integreret røgdetektor. Monteret modsat hængselside.

1 stk. TS 93 G EN 2-5 dørlukker 43030001
1 stk. EMR glideskinne med arm 64070001

Eksempel er for dørbredde fra 1.350mm til 2.500mm




TS 93 B GSR

TS 93 B med indbygget synkronisering. Monteret på hængselside.

2 stk. TS 93 B EN 2-5 dørlukker 43020001
1 sæt G-GSR/V glideskinnesystem 64102001

OBS! Dørbredde skal oplyses ved bestilling.

Eksempel er for dørbredde fra 1.350mm til 2.500mm

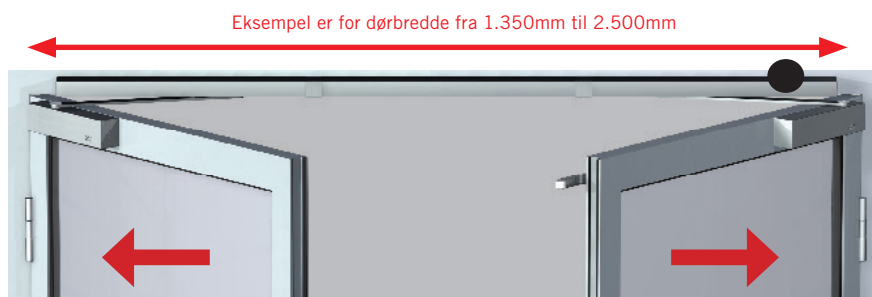


TS 93 G-GSR/BG

TS 93 G med indbygget synkronisering. Monteret modsat hængselside.

2 stk. TS 93 G EN 2-5 dørlukker 43030001
1 sæt G-GSR/V/BG glideskinnesystem 64144001

OBS! Dørbredde skal oplyses ved bestilling. Stående fløj skal minimum have en bredde på 600mm.



Husk
ABDL

TS 93 B GSR-EMF 1

TS 93 B med indbygget synkronisering og elektromekanisk fasthold (EMF) ●

Monteret på hængselside.

2 stk. TS 93 B EN 2-5 dørlukker 43020001

1 sæt G-GSR-EMF 1/V glideskinnesystem 64112001

OBS! Dørbredde skal oplyses ved bestilling.



Husk
ABDL

TS 93 B GSR-EMF 2

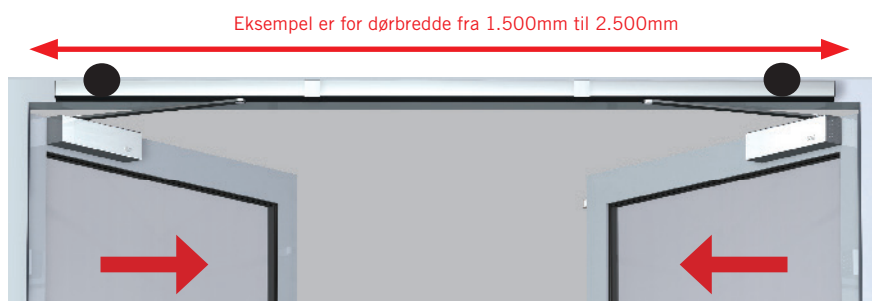
TS 93 B med indbygget synkronisering og elektromekanisk fasthold (EMF) ●

Monteret på hængselside.

2 stk. TS 93 B EN 2-5 dørlukker 43020001

1 sæt G-GSR-EMF 2/V glideskinnesystem 64132001

OBS! Dørbredde skal oplyses ved bestilling.



Husk
ABDL

TS 93 G GSR-EMF 2/BG


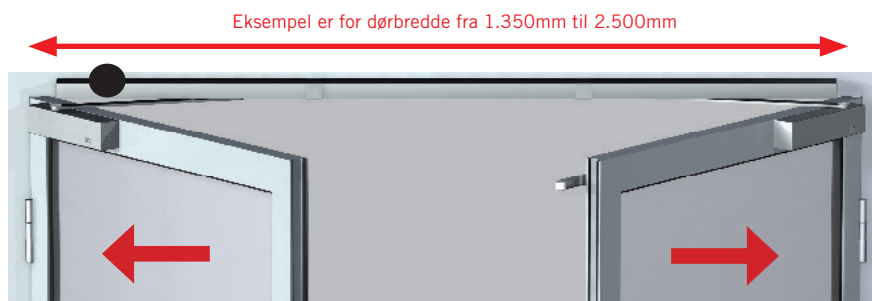
TS 93 G med indbygget synkronisering og elektromekanisk fasthold (EMF) ●

Monteret modsat hængselside.

2 stk. TS 93 G EN 2-5 dørlukker 43030001

1 sæt G GSR-EMF 2/V/BG glideskinnesystem 64132001

OBS! Dørbredde skal oplyses ved bestilling. Stående fløj skal minimum have en bredde på 600mm.



TS 93 B GSR-EMF 1 G

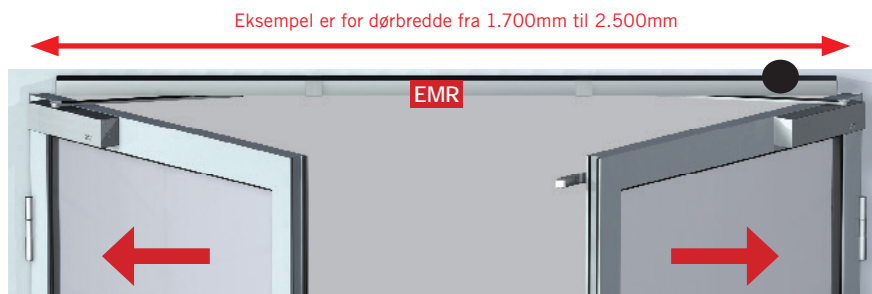
TS 93 B med indbygget synkronisering og elektromekanisk fasthold (EMF) ●

Monteret på hængselside.

2 stk. TS 93 B EN 2-5 dørlukker 43020001

1 sæt G-GSR-EMF 1 G/V glideskinnesystem 64122001

OBS! Dørbredde skal oplyses ved bestilling.



TS 93 B GSR-EMR 1

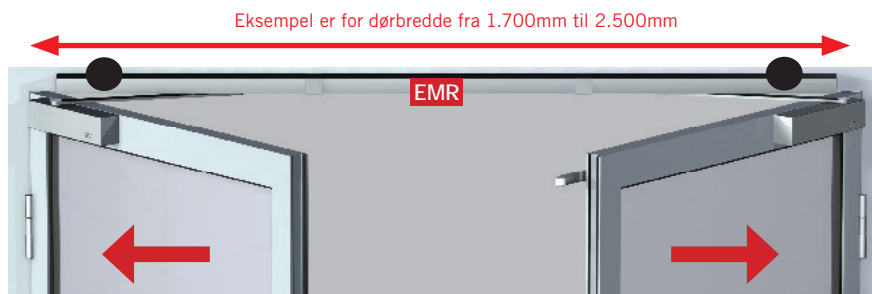
TS 93 B med indbygget synkronisering og elektromekanisk fasthold (EMF) ●

og integreret røgdetektor. Monteret på hængselside.

2 stk. TS 93 B EN 2-5 dørlukker 43020001

1 sæt G-GSR-EMR 1/V glideskinnesystem 64215001

OBS! Dørbredde skal oplyses ved bestilling.



TS 93 B GSR-EMR 2

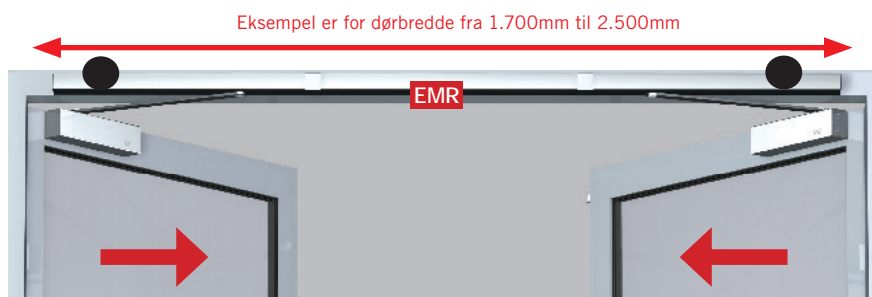
TS 93 B med indbygget synkronisering og elektromekanisk fasthold (EMF) ●

og integreret røgdetektor. Monteret på hængselside.

2 stk. TS 93 B EN 2-5 dørlukker 43020001

1 sæt G-GSR-EMR 2/V glideskinnesystem 64235001

OBS! Dørbredde skal oplyses ved bestilling.

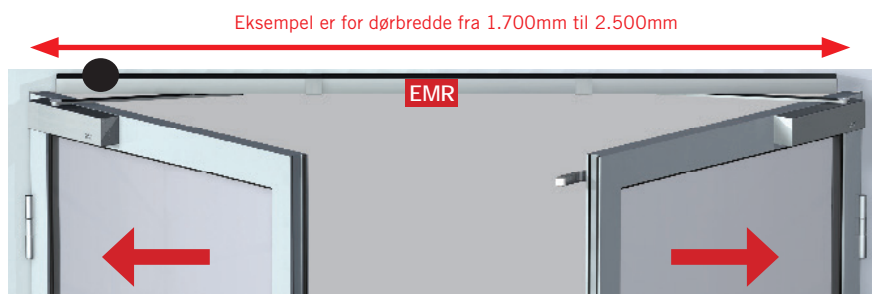


TS 93 G GSR-EMR 2

TS 93 G med indbygget synkronisering og elektromekanisk fasthold (EMF) ● og integreret røgdetektor. Monteret modsat hængselside.

2 stk. TS 93 G EN 2-5 dørlukker	43030001
1 sæt G-GSR-EMR 2/V glideskinnesystem	64235001

OBS! Dørbredde skal oplyses ved bestilling.



TS 93 B GSR-EMR 1 G

TS 93 B med indbygget synkronisering og elektromekanisk fasthold (EMF) ● og integreret røgdetektor. Monteret på hængselside.

2 stk. TS 93 B EN 2-5 dørlukker	43020001
1 sæt G-GSR-EMR 1 G/V glideskinnesystem	64225001

OBS! Dørbredde skal oplyses ved bestilling.



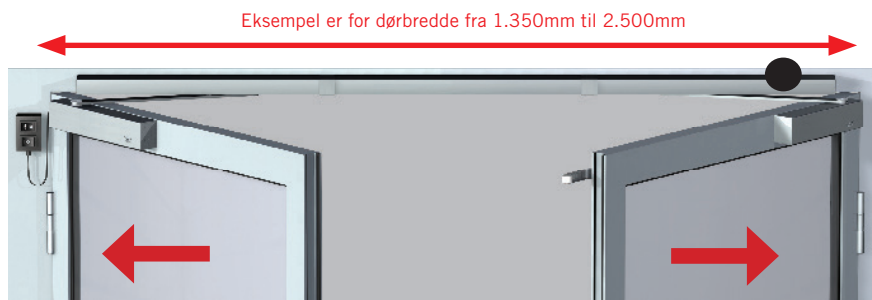
TS 99 FL / TS 93 B GSR

TS 99 FL med friløb på gående fløj og TS 93 B på stående fløj.

Med indbygget synkronisering. Monteret på hængselside.

1 stk. TS 99 FL dørlukker med FL arm	53380201
1 stk. TS 93 B EN 2-5 dørlukker	43020001
1 sæt G-GSR/V glideskinnesystem	64102001

OBS! Dørbredde skal oplyses ved bestilling.



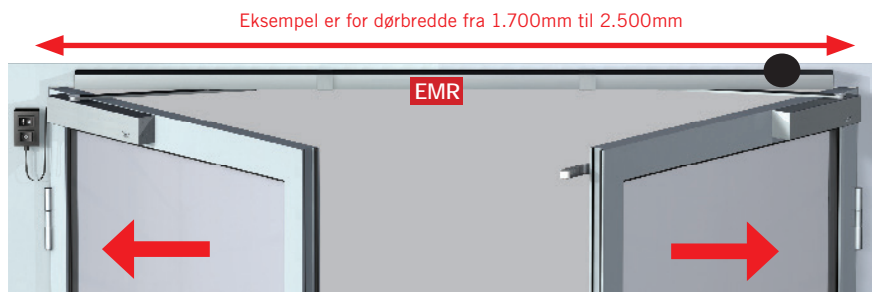
TS 99 FL / TS 93 B GSR-EMF 1

TS 99 FL med friløb på gående fløj og TS 93 B på stående fløj.

Med indbygget synkronisering og elektromekanisk fasthold (EMF) på stående fløj. Monteret på hængselside.

1 stk. TS 99 FL dørlukker med FL arm	53380201
1 stk. TS 93 B EN 2-5 dørlukker	43020001
1 sæt G-GSR-EMF 1/V glideskinnesystem	64112001

OBS! Dørbredde skal oplyses ved bestilling.



TS 99 FL / TS 93 B GSR-EMR 1

TS 99 FL med friløb på gående fløj og TS 93 B på stående fløj.

Med indbygget synkronisering og elektromekanisk fasthold (EMF) på stående fløj og integreret røgdetektor. Monteret på hængselside.

1 stk. TS 99 FL dørlukker med FL arm	53380201
1 stk. TS 93 B EN 2-5 dørlukker	43020001
1 sæt G-GSR-EMR 1/V glideskinnesystem	64215001

OBS! Dørbredde skal oplyses ved bestilling.



DORMA Danmark A/S
Roholmsvej 10 A
2620 Albertslund
T +45 44 54 30 00
F +45 44 54 30 01
www.dorma.dk